


Transfert d'appel Yealink




Transfert Direct

1. Appuyer sur  durant l'appel.
2. Entrer le numéro d'appel souhaité.



3. Appuyer  Pour compléter le transfert

Transfert annoncé

1. appuyer  durant l'appel.
2. Choix de destination:
 - Entrer le numéro d'appel souhaité.
 - Ou choisir la destination dans l'annuaire
3. appuyer sur 
4. Lorsque la destination a répondu appuyer sur  pour passer l'appel ou sur la ligne en haut à gauche pour reprendre l'appelant